

1

a.

b.

c.

d.

e.



欢迎来到测试考场1 | 信息与通信工程学院云考场

云考场

首页

学校公告 学院公告

暂无公告

小明

扫描下方二维码
下载云考场移动端客户端

请提前下载Windows双通道客户端以备不时之需

【注】安装后桌面不会出现软件的快捷方式。考试时间到时，点击“进入应急考场”按钮后会自动调起该软件

下载Windows双通道客户端

人证 (未上传)

请根据学校要求上传相关材料（最多可上传10个文件），若未要求可忽略

身份

我的

考场

日期	考场名称	考场状态	操作
1979-04-28 14:00-15:00	计算机科学与技术	进行中	人脸识别 进入考场

欢迎来到测试考场1 | 信息与通信工程学院云考场

云考场

首页

学校公告 学院公告

暂无公告

小明

扫描下方二维码
下载云考场移动端客户端

请提前下载Windows双通道客户端以备不时之需

【注】安装后桌面不会出现软件的快捷方式。考试时间到时，点击“进入应急考场”按钮后会自动调起该软件

下载Windows双通道客户端

身份认证 (未上传)

请根据学校要求上传相关材料（最多可上传10个文件），若未要求可忽略

可上传word、ppt、excel、pdf、mp3、mp4、png、jpeg、zip、rar

上传

我的考场

日期	考场名称	考场状态	操作
1979-04-28 14:00-15:00	计算机科学与技术	进行中	人脸识别 进入考场



扫描下方二维码
下载云考场



请前往各大应用商店或扫描下方二维码
下载云考场APP

立即下载

身份认证

请按照以下步骤进行身份认证

请按照以下步骤进行身份认证
1. 打开摄像头，对准面部
2. 保持面部正对摄像头，保持静止

开始认证

我的考场

科目	考场名称	考场ID	操作
1	测试考场1	123456	进入考场
2	测试考场2	789012	进入考场

云考场

欢迎来到测试考场1 | 信息与通信工程学院云考场

小明

请下载Windows双通道客户端以备不时之需

【注】安装后桌面不会出现软件的快捷方式。考试时间到到，点击“进入应急考场”按钮后会自动调起该软件

扫描下方二维码
下载云考场移动端

学校公告 学校公告

暂无公告

身份认证 (未上传)

请根据学校要求上传相关材料 (最多可上传10个文件), 若未要求可忽略

可上传word, ppt, excel, pdf, mp3, mp4, png, jpeg, zip, rar

上传

我的考场

日期	考场名称	考场状态	操作
1979-04-28 14:00-15:00	计算机科学与技术 即将结束	进行中	人脸识别 进入候考区

身份认证 (审核失败 原因: 因为证件模糊)

请根据学校要求上传相关材料 (最多可上传10个文件), 若未要求可忽略

可上传word, ppt, excel, pdf, mp3, mp4, png, jpeg, zip, rar

文档.docx

上传 提交审核



2

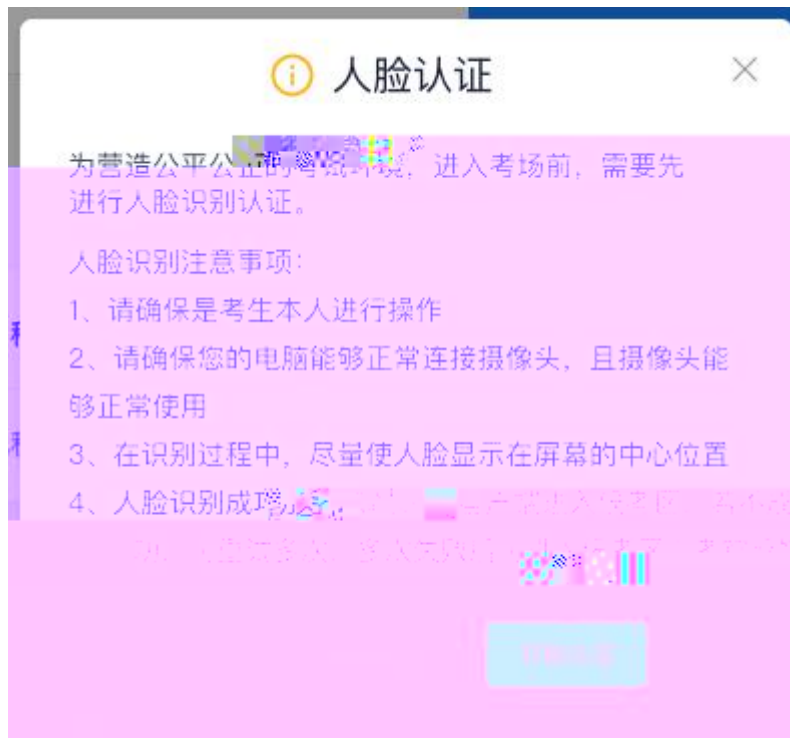
a.

"

"



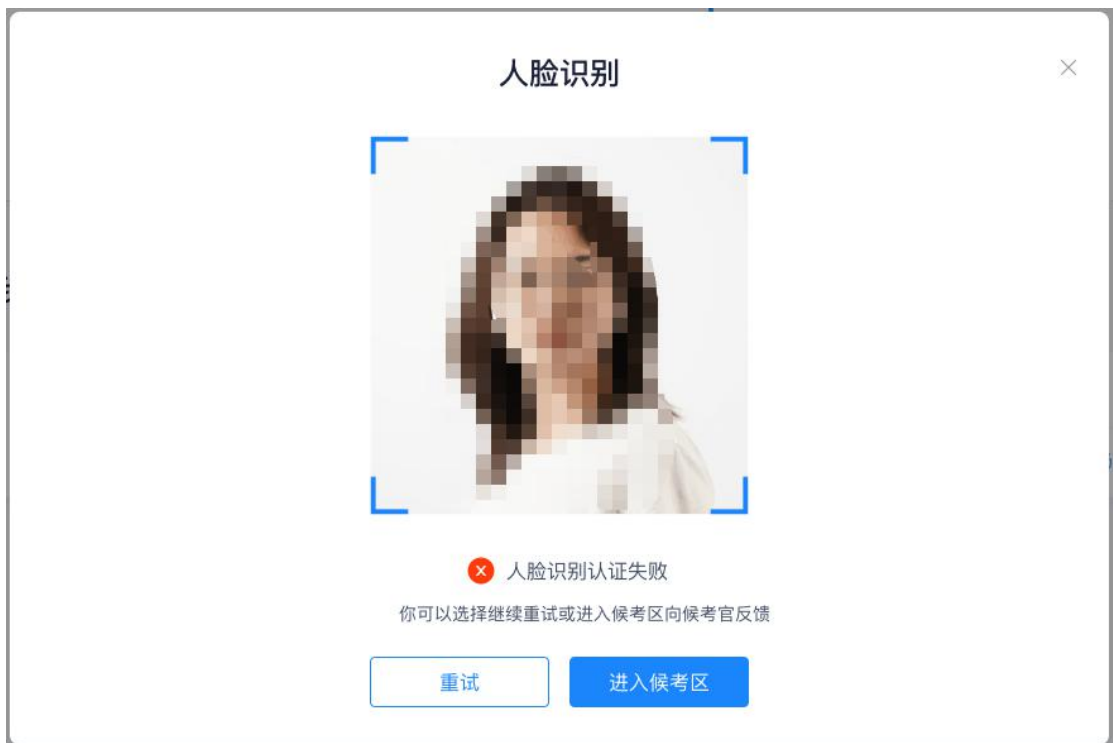
b.



c.



d.



a. " "



b.

考试承诺书



我是参加2020年全国硕士研究生招生考试的考生。我已认真阅读《2020年全国硕士研究生招生工作管理规定》、《国家教育考试违规处理办法》以及省级教育招生考试机构和招生单位发布的相关招考信息。我已清楚了解，根据《中华人民共和国刑法修正案（九）》，在法律规定的国家考试中，组织作弊的行为；为他人实施组织作弊提供作弊器材或者其他帮助的行为；为实施考试作弊行为，向他人非法出售或者提供考试的试题、答案的行为；代替他人或者让他人代替自己参加考试的行为都将触犯刑法。

我郑重承诺：

- 一、保证在网上报名、现场确认及网上确认时，严格按照报考条件及相关政策要求选择填报志愿，如实、准确提交报考信息和各项材料。如提供虚假、错误信息或弄虚作假，本人承担由此造成的一切后果。
- 二、自觉服从考试组织管理部门的统一安排，接受监考人员的管理、监督和检查。
- 三、自觉遵守相关法律和考试纪律、考场规则，诚信考试，不作弊。

同意

d.



e.

“ ”

候考官正在跟其他考生交流, 请耐心等待

注意事项

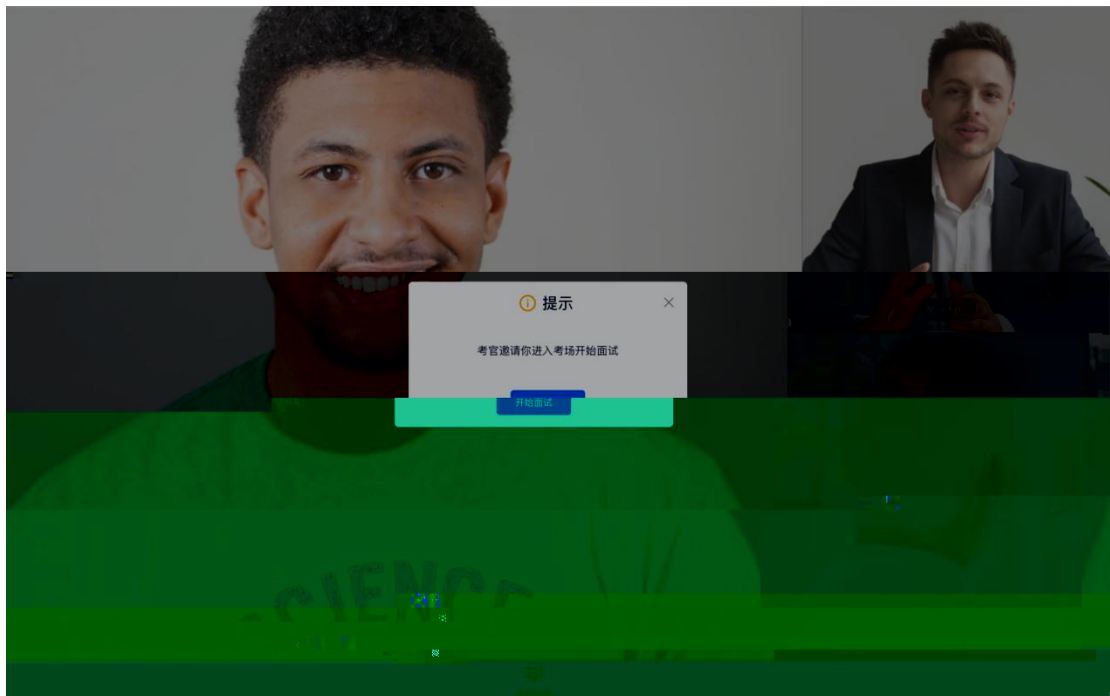
1. 考生需在一个安静的房间, 中途不能被打扰, 噪音应低于40分贝
2. 考生双手摆放桌面, 第一机位从正面拍摄, 放置在距离本人30cm处, 完整拍摄到考生双手以上身体部位
3. 面试时需关闭电脑和手机中与考试无关的软件与应用
4. 请保证稳定的网络环境, 最好是网线接入, 备用4G/wifi
5. 保证电脑或者手机充满电
6. 在面试过程中因断电、断网等情况导致异常退出, 若间隔时间很短, 可重新登录系统继续参加考试, 若间隔时间较长, 请联系学校管理员说明情况

请使用云考场移动端扫描下方二维码加入第二摄像头


f.




a.



b.

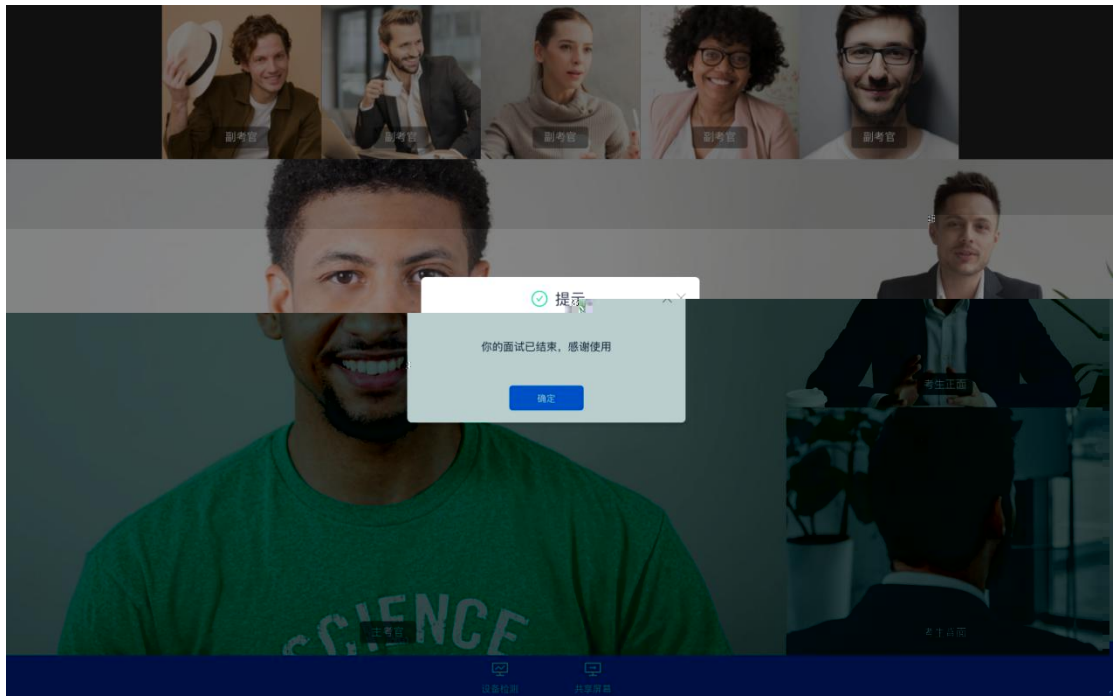


c.



3

a.



" "